

Ce livret a été réalisé par mamaternelle.com avec l'accord de l'auteure France Quatromme et Amandine Cadusseau.

Il est disponible en téléchargement gratuit pour une utilisation personnelle et scolaire sur mamaternelle.com.

Il est interdit de le vendre quelle que soit sa version (PDF ou imprimée) ni de le partager sans autorisation.

Les mentions de l'auteure, de l'illustratrice et de la réalisatrice ne doivent pas être détruites.

Le livre est disponible sur le site l'association « Lire, c'est partir ».




Exploitation d'album



Toc toc toc !

de France Quatromme et Amandine Cadusseau



un livret à imprimer

proposé par

www.mamaternelle.com

① Reconstituer le titre

DIFFICULTÉ



T	O	C	T	O	C	T	O	C	!



① Reconstituer le titre

DIFFICULTÉ



t	o	c	t	o	c	t	o	c	!




① Reconstituer le titre

DIFFICULTÉ



t	o	c	t	o	c	t	o	c	!



Lettres à découper



DIFFICULTÉ



T	O	C	T	O	C	T
O	C	!				

DIFFICULTÉ



t	o	c	t	o	c	t
o	c	!				

DIFFICULTÉ



t	o	c	t	o	c	t
o	c	!				

② Reconstituer le titre

DIFFICULTÉ



TOC	TOC	TOC	!



② Reconstituer le titre

DIFFICULTÉ



toc	toc	toc	!



② Reconstituer le titre

DIFFICULTÉ



toc	toc	toc	!



Lettres à découper



DIFFICULTÉ 

TOC	TOC	TOC	!
-----	-----	-----	---

DIFFICULTÉ 

toc	toc	toc	!
-----	-----	-----	---

DIFFICULTÉ 

toc	toc	toc	!
-----	-----	-----	---

3 Reconstituer la couverture

DIFFICULTÉ




3 Reconstituer la couverture

DIFFICULTÉ 



3 Reconstituer la couverture

DIFFICULTÉ 



Images à découper



DIFFICULTÉ 

DIFFICULTÉ 



Images à découper




DIFFICULTÉ 



4 Reconstituer l'histoire

DIFFICULTÉ




Auteure : France Quatromme. Illustratrice : Amandine Cadusseau. Exploitation réalisée par www.mamaternelle.com

4 Reconstituer l'histoire

DIFFICULTÉ



--	--	--	--




4 Reconstituer l'histoire

DIFFICULTÉ



--	--	--	--

--	--	--	--



Images à découper



DIFFICULTÉ




DIFFICULTÉ

Images à découper




DIFFICULTÉ

5 Colorier l'image




⑥ Compter les pommes


DIFFICULTÉ 




1 2 3



1 2 3




1 2 3




⑥ Compter les pommes


DIFFICULTÉ 




3 4 5



3 4 5






3 4 5



⑥ Compter les pommes

DIFFICULTÉ 



6 7 8



7 8 9

8 9 10



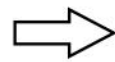
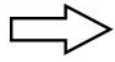
7 Faire le labyrinthe

DIFFICULTÉ



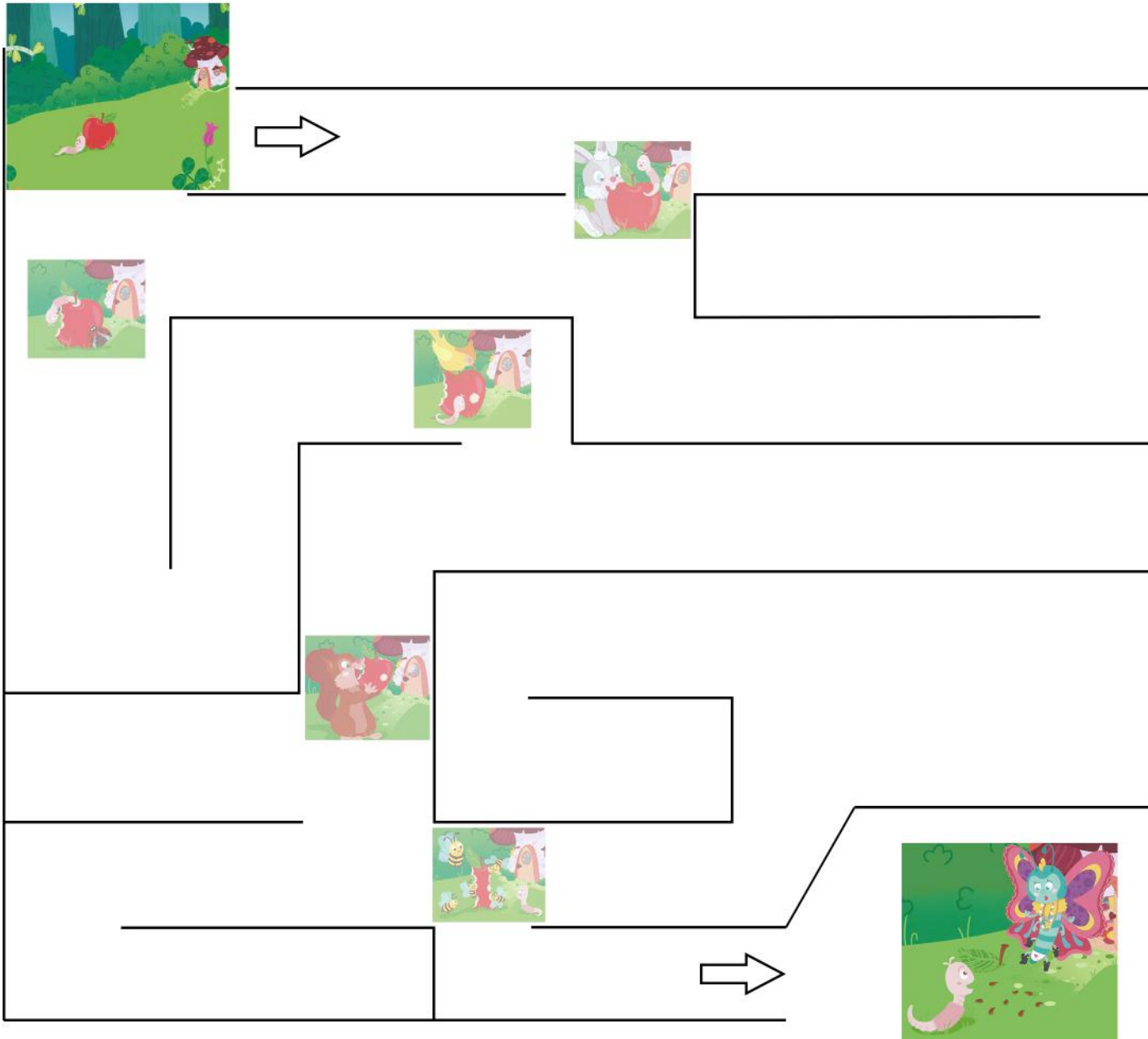
7 Faire le labyrinthe

DIFFICULTÉ





7 Faire le labyrinthe

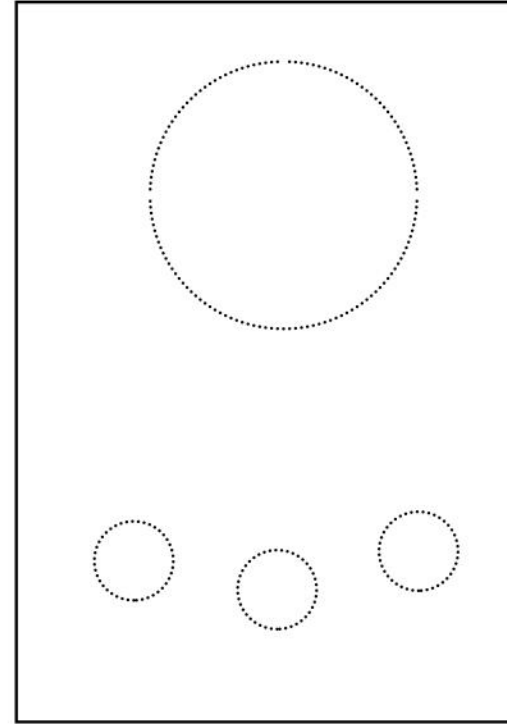
DIFFICULTÉ




8 Reproduire les graphismes



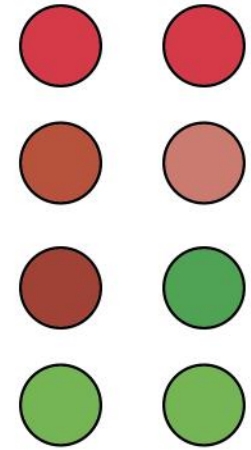
les lignes verticales
de la porte



le cercle de la
porte et les cercles
de l'herbe



9 Découper et coller des gommettes



10 Nommer les personnages



LE	PETIT	VER	TOUT	NU



LA	CHENILLE



10 Nommer les personnages



le	petit	ver	tout	nu



la	chenille



10 Nommer les personnages



le	petit	ver	tout	nu



la	chenille



Mots à découper



DIFFICULTÉ 

LE	PETIT	VER	TOUT
NU	LA	CHENILLE	

DIFFICULTÉ 

le	petit	ver	tout
nu	la	chenille	

DIFFICULTÉ 

le	petit	ver	tout
nu	la	chenille	

11 Nommer les personnages



LAPIN

O

A

K

N

F

L

I

P

M



COCCINELLE

C

K

N

C

H

L

L

E

E

O

I

C

B

M



11 Nommer les personnages



OISEAU O A K N
F S I E P U M



ÉCUREUIL U R N
C H É L E U M
O I C B M




11 Nommer les personnages



ABEILLES O A K L
B S I E P L M
E




PAPILLON A R N
L H P L E P
O I C B M



12 Associer les images

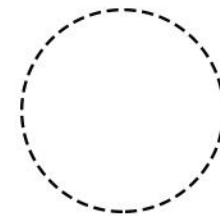
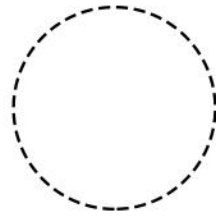
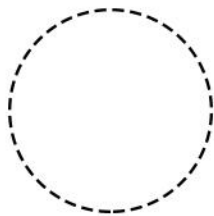
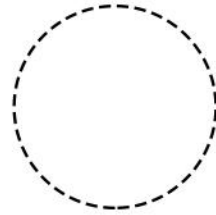
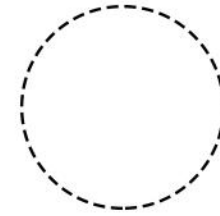
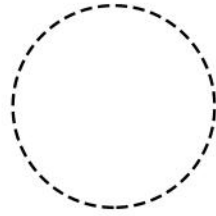


12 Associer les images






13 Reproduire les graphismes

DIFFICULTÉ




13 Reproduire les graphismes

DIFFICULTÉ 



13 Reproduire les graphismes

DIFFICULTÉ



14 Classer du plus grand au plus petit

--	--	--



Images à découper

